

Zopakuj si, čo sme sa doteraz naučili.

1. Priraď šarkana k deťom. Meno ti napovie názov noty.

Komu patria noty?

Vieš to zistiť? Každé z detí si vypustilo do notovej osnovy šarkana s notou. Ako sa volajú noty? Pomôžu ti začiatkové písmená mien detí a tiež ich šnúry, ktoré sleduj s takou farbou fody, akaj farby je nota.




23

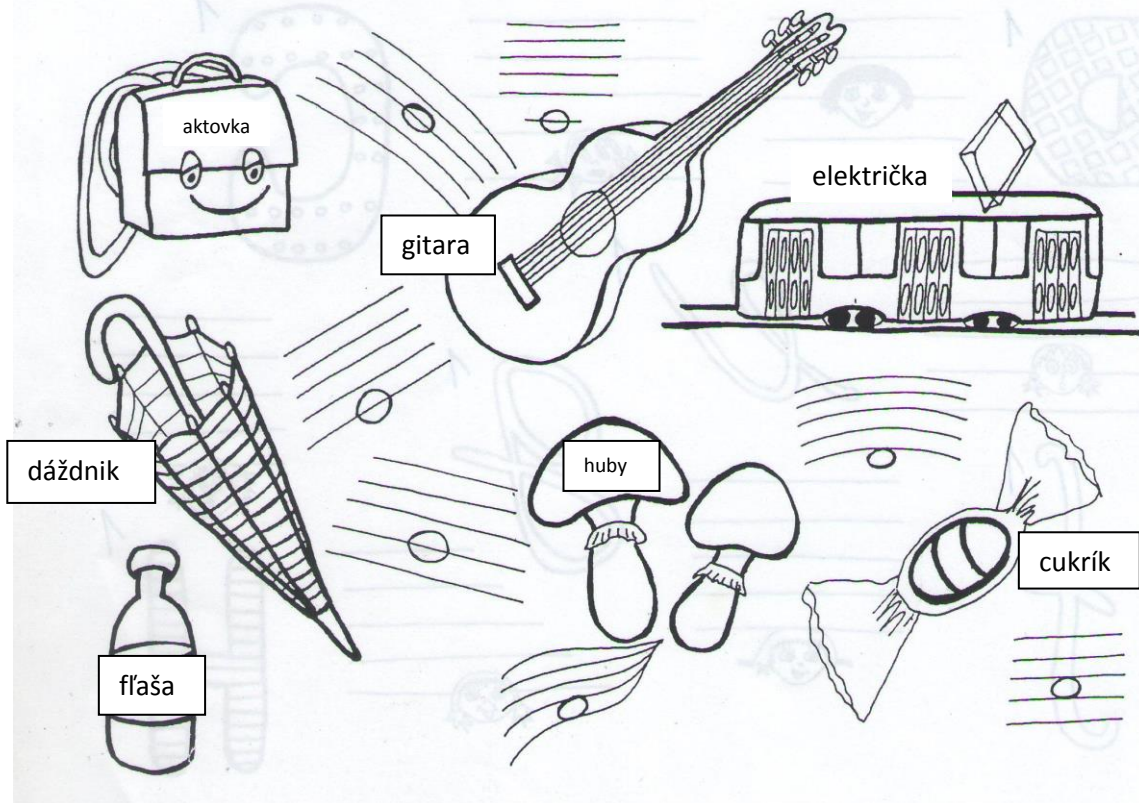
2. Vymaľuj podľa pokynov:

QUAVER	ORANŽOVÁ	QUAVER	MODRÁ
CROTCH	ŽLTÁ	CROTCH	ČERVENÁ
MINIH	FIALOVÁ	MINIH	BELEŽIA
SEMBRE	RUŽOVÁ	SEMBRE	HNEVDA


3. Poznáš písmená a noty? Tak ich pospájaj.



4. Spoj čiarou notu s obrázkom.



5. Vyfarbi modrou farbou vagóniky, ktoré majú 4 doby.



6. Pomenuj obrázok a dopíš k nemu notu.

